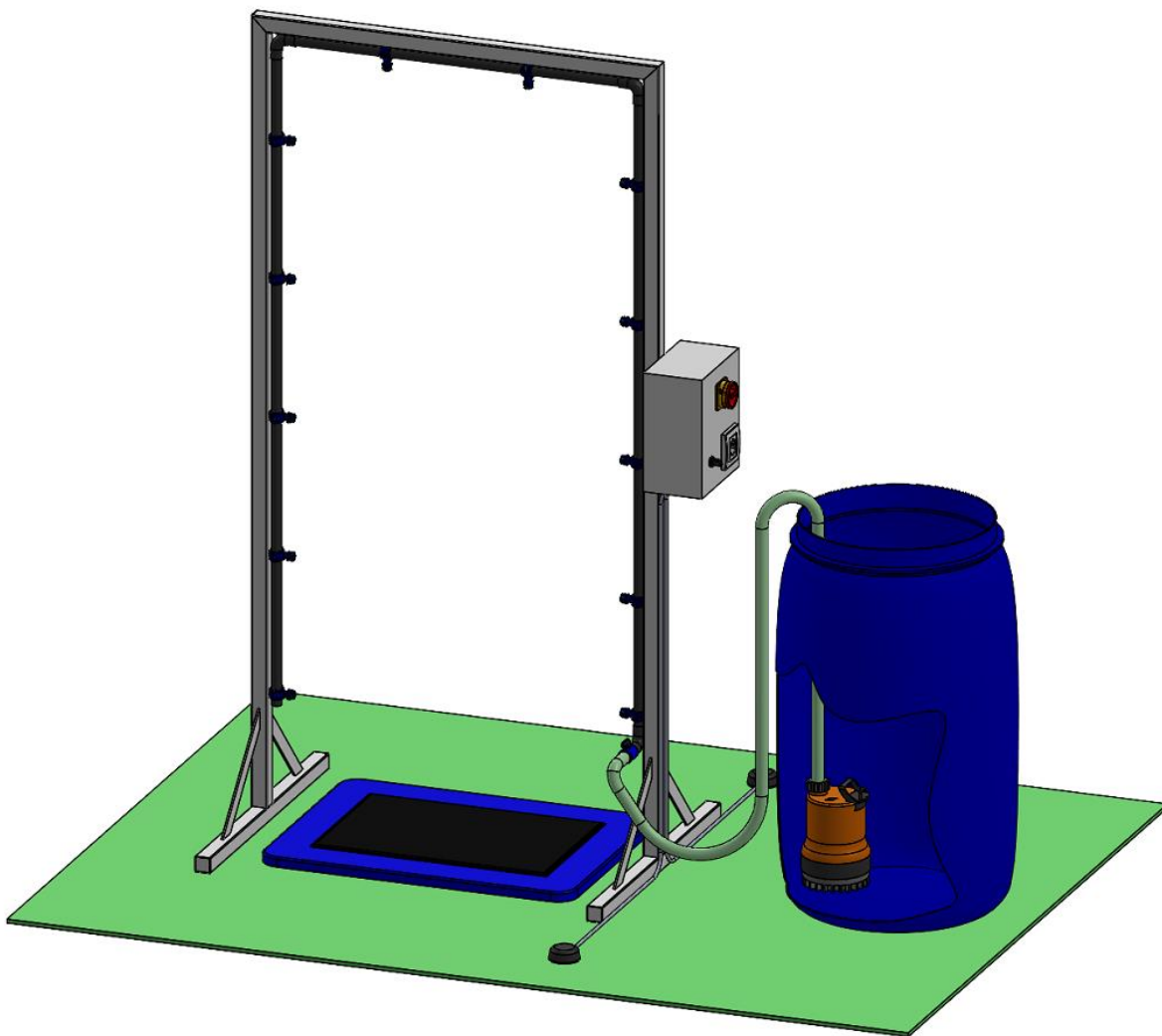


Fertőtlenítőkapu használati útmutató

104862003V1



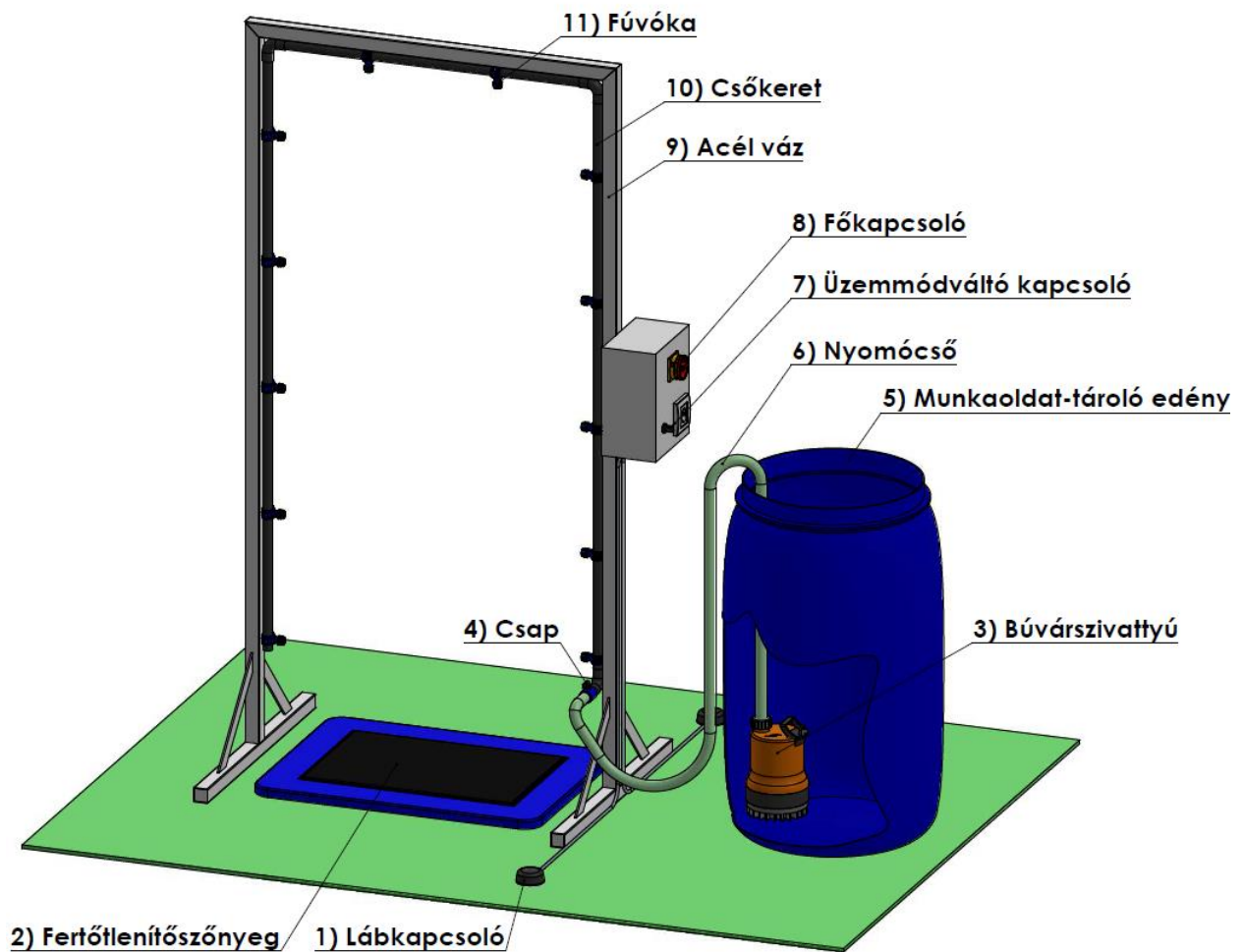
Gyártó: Monojet Ipartecnika Kft.

FIGYELMEZTETÉS!

A berendezés beüzemelése és használatba vétele előtt figyelmesen tanulmányozza a használati útmutatót! Az utasítások be nem tartása áramütéshez, tűz keletkezéséhez és / vagy súlyos személyi sérüléshez vezethet. A berendezés nem rendeltetésszerű használatából adódó károkért a gyártó nem vállal felelősséget!

A használati útmutatót őrizze meg!

1. A berendezés főbb részei:



2. A berendezés üzembehelyezésének lépései

- 2.1. Áramtalanítsa a berendezést a főkapcsoló (8) segítségével
- 2.2. Az üres tárolóedényből (5) távolítsa el a búvárszivattyút (3)
- 2.3. Munkaoldat elkészítése
 - 2.3.2. Az alkalmazott fertőtlenítőszer adatlapja vagy gyártója által meghatározott módon.
- 2.4. Helyezze a búvárszivattyút a tárolóedénybe, engedje le az edény aljáig
- 2.5. A főkapcsoló segítségével helyezze áram alá a berendezést
- 2.6. Győződjön meg a nyomócsövön (6) lévő csap (4) nyitott állapotáról
- 2.7. A lábkapcsoló (1) vagy az üzemmódváltó kapcsoló (7) használatával indítsa el a berendezés működését. Az üzemmódváltó kapcsoló segítségével folyamatos és szakaszos működtetés lehetséges.
- 2.8. Amint a fúvókák (11) folyamatosan porlasztják a fertőtlenítőszeres oldatot, a berendezés készen áll az üzemszerű használatra

3. A berendezés rendeltetésszerű használata

- 3.1. A lábkapcsoló használatával (szakaszos üzem esetén) hozza működésbe a berendezést
- 3.2. Amint a fúvókák folyamatosan permetezik az oldatot, lépjen a keret alá és az alkalmazott fertőtlenítőszer gyártója vagy forgalmazója által meghatározott ideig hagyja, hogy a permet kifejtse hatását.

Figyelem!

Az alkalmazott fertőtlenítőszer annak gyártója által előírt óvintézkedések és munkavédelmi utasítások / eszközök alkalmazása mellett lehet felhasználni!

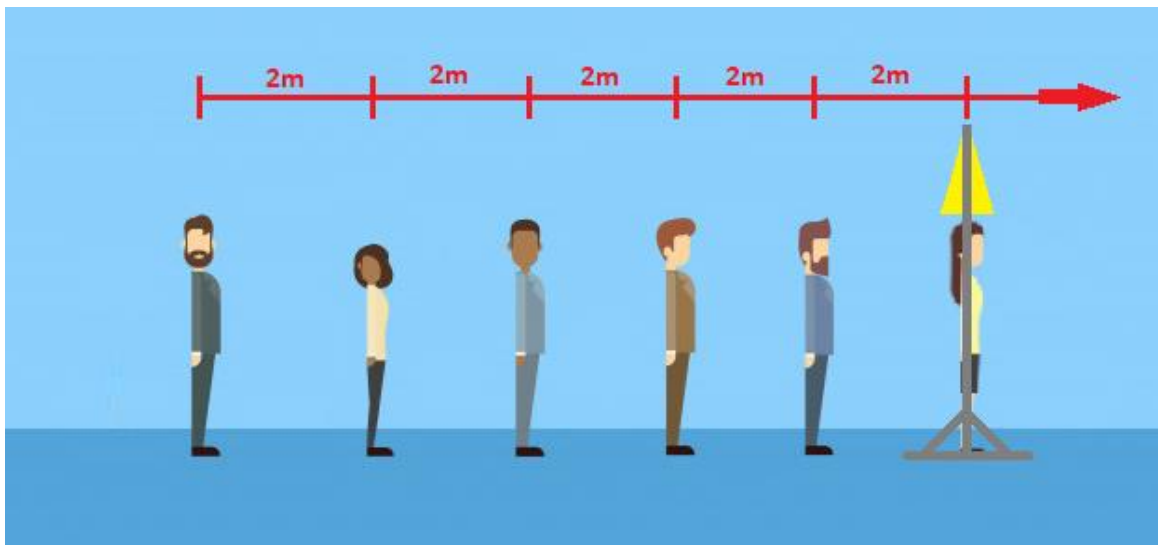
- 3.3. Amennyiben a berendezés automata időzítője leállítja a fertőtlenítőszer permetezését, elhagyható a működési tér

A BERENDEZÉST MINDENKI CSAK SAJÁT FELELŐSSÉGRE HASZNÁLHATJA. A NEM RENDELTETÉSSZERŰ HASZNÁLATBÓL EREDŐ KÁROKÉRT, SÉRÜLÉSEKÉRT, BALESETÉRT A GYÁRTÓ / FORGALMAZÓ NEM VÁLLAL FELELŐSSÉGET!

A BERENDEZÉS GYÁRTÓJA A BERENDEZÉSBE TÖLTÖTT VEGYSZEREK HATÁSAIÉRT ÉS / VAGY MELLÉKHATÁSAIÉRT NEM VÁLLAL FELELŐSSÉGET. A RENDSZERBEN ALKALMAZANDÓ VEGYSZEREK FELHASZNÁLÁSÁVAL KAPCSOLATBAN A VEGYSZER GYÁRTÓJÁNAK VAGY FORGALMAZÓJÁNAK UTASÍTÁSA A KÖVETENDŐ!

Figyelem!

A berendezés előtt várakozó személyek tartsanak megfelelő távolságot az esetleges fertőzések átadásának elkerülése érdekében!



Az alkalmazott fertőtlenítőszer fogyasztását időnként szemrevételezéssel ellenőrizni szükséges. Az alkalmazott fertőtlenítőszer pótlásáról annak gyártója által megadott módon kell gondoskodni.

4. Berendezés adatai

- 4.1. Berendezés neve: Fertőtlenítőkapu
- 4.2. Berendezés azonosítója: 104862003V1
- 4.3. Gyártási év: 2020
- 4.4. Üzemi feszültség: 230 V; 50 Hz
- 4.5. Teljesítmény: 800 W

5. Gyártó adatai

- 5.1. Gyártó neve: Monojet Ipartecnika Kft.
- 5.2. Gyártó címe: Magyarország, 6000 Kecskemét, Vacsí köz 8/A
- 5.3. Cégjegyzékszám: 03 09 130723
- 5.4. Kapcsolattartó személyek:

Oláh Norbert

✉: olah@monojet.hu

☎: +36 70 882 4192

Kovács Marianna

✉: kovacs@monojet.hu

☎: +36 20 475 1102